

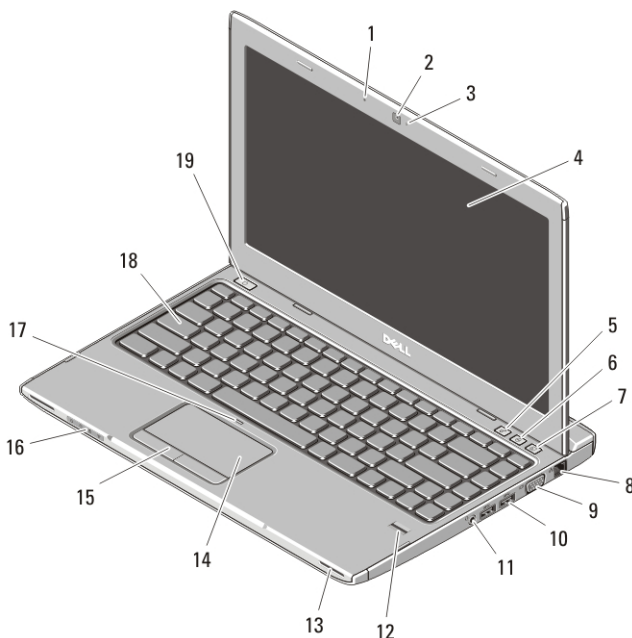
Dell Vostro V131

Informacije o nastavitvi in funkcijah

O opozorilih

 **Opozorilo: OPOZORILO** označuje možnost poškodb lastnine, telesnih poškodb ali smrti.

Pogled s sprednje in zadnje strani



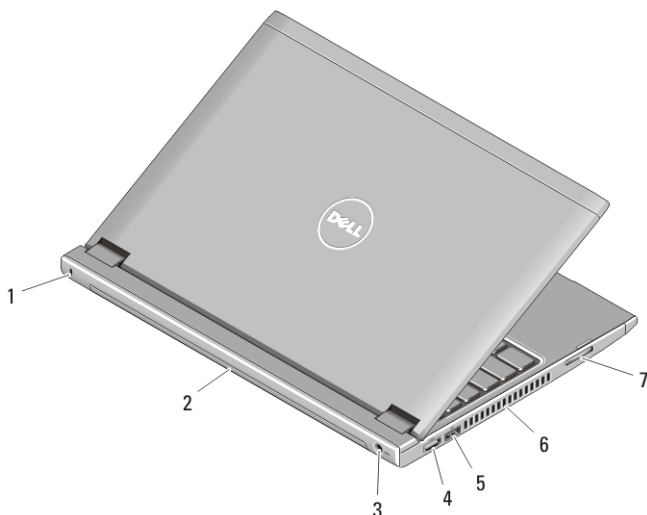
Skica 1. Pogled s sprednje strani

- | | |
|------------------------|-----------------------------------|
| 1. Mikrofon | 5. Center za mobilnost Windows |
| 2. Kamera | 6. Center za podporo Dell |
| 3. Lučka stanja kamere | 7. Upravitelj hitrega zagona Dell |
| 4. Zaslona | 8. Prikluček za omrežje |



Regulativni model : P18S
Regulativni tip : P18S001
2011 - 05

- | | |
|---|--|
| 9. Priključek VGA | 15. Gumba sledilne ploščice (2) |
| 10. Priključka USB 3,0 (2) | 16. Lučke stanja za napravo |
| 11. Kombiniran priključek za mikrofon in slušalke | 17. Lučka LED za onemogočeno sledilno ploščico |
| 12. Bralnik prstnih odtisov | 18. Tipkovnica |
| 13. Zvočnika (2) | 19. Gumb za vklop |
| 14. Sledilna ploščica | |



Skica 2. Pogled z zadnje strani

- | | |
|----------------------------|--|
| 1. Reža za varnostni kabel | 5. Priključek USB 2.0 z USB PowerShare |
| 2. Baterija | 6. Odprtine za hlajenje |
| 3. Priključek za napajanje | 7. Bralnik pomnilniških kartic |
| 4. Priključek HDMI | |




Opozorilo: Prezračevalnih rež ne prekrivajte in vanje ne potiskajte predmetov; poskrbite, da se reže ne zamašijo zaradi prahu. Vklapljenega računalnika Dell ne shranjujte v okolju z majhnim pretokom zraka, na primer v zaprti aktovki, saj lahko pride do poškodb računalnika ali do požara. Računalnik vključi ventilatorje, ko se segreje. Ventilator povzroča zvok, ki je normalen in ne pomeni napak na ventilatorju ali računalniku.


USB PowerShare


Funkcija USB PowerShare vam omogoča polnjenje USB naprav, ko je računalnik vklopljen/izklopljen ali v stanju pripravljenosti.


- Nekatero USB naprave se morda ne bodo polnile, ko je računalnik izklopljen ali v stanju pripravljenosti. V takem primeru vklopite računalnik, da bi napravo napolnili.
- Če med polnjenjem naprave USB računalnik vklopite, se naprava preneha polniti. Če želite nadaljevati s polnjenjem, napravo USB odklopite in jo znova priključite.
- Funkcija USB PowerShare se samodejno izklopi, ko ostane le še 10 % celotne kapacitete baterije.

Hitra namestitvev

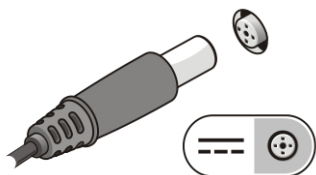
 **Opozorilo:** Preden začnete postopke v tem poglavju, preberite varnostna navodila, ki so priložena računalniku. Za dodatne informacije o varnem delu si oglejte www.dell.com/regulatory_compliance.

 **Opozorilo:** Napajalnik AC je primeren za vse električne vtičnice po svetu. Vendar pa se napajalni priključki in razdelilniki lahko med državami razlikujejo. Če uporabljate nezdružljiv kabel ali če je kabel neprimerno povezan z razdelilnikom ali električno vtičnico, lahko pride do požara ali poškodbe opreme.

 **POZOR:** Ko kabel napajalnika AC odklopite iz računalnika, primite za priključek in ne za kabel, ter trdno, a nežno povlecite, da se izognete poškodbam kabla. Ko kabel napajalnika AC ovijate, pri tem upoštevajte kot priključka na napajalnik AC, da kabla ne poškodujete.

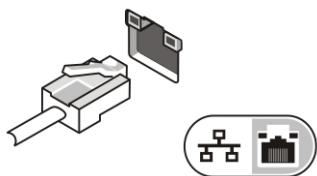
 **OPOMBA:** Nekatero naprave niso vgrajene, če jih niste naročili.

1. Povežite napajalnik AC s priključkom AC na računalniku in stensko vtičnico.



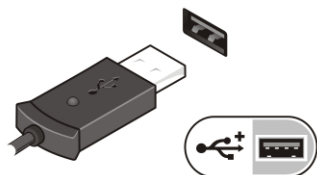
Skica 3. Napajalnik AC

2. Priključite omrežni kabel (dodatna možnost).



Skica 4. Prikluček za omrežje

3. Priključite naprave USB, kot sta miška ali tipkovnica (dodatna možnost).




Skica 5. Prikluček USB


4. Dvignite računalniški zaslon in pritisnite gumb za vklop računalnika.



Skica 6. Gumb za vklop

-  **OPOMBA:** Priporočamo vam, da pred nameščanjem kakršnih koli kartic ali povezovanjem računalnika z združitveno postajo ali drugo zunanjo napravo, na primer s tiskalnikom, vsaj enkrat vklopite in izklopite svoj računalnik.

Tehnični podatki

-  **OPOMBA:** Ponudba se lahko razlikuje glede na regijo. Naslednji tehnični podatki so tisti, ki jih za dostavo z računalnikom zahteva zakon. Za več informacij o konfiguraciji računalnika kliknite **Start** → **Pomoč in podpora** ter izberite možnost za prikaz podatkov o vašem računalniku.

Podatki o sistemu

Nabor vezij

nabor vezij Intel HM67 Express

Podatki o sistemu

Procesor

- Intel Celeron
- Intel Core serije i3
- Intel Core serije i5

Grafična kartica

Vrsta grafične kartice

vgrajena na sistemski plošči

Podatkovno vodilo

integrirano grafično vodilo

Video krmilnik:

Intel Celeron

Grafična kartica Intel HD

Intel serije i3, i5 in i7

Grafična kartica Intel HD 3000

Pomnilnik

Priključek pomnilnika

Dve reži SODIMM

Kapaciteta pomnilnika

2 GB, 4 GB, 6 GB in 8 GB

Vrsta pomnilnika

DDR3, 1333 MHz

Najmanjša količina pomnilnika

2 GB

Največja količina pomnilnika

8 GB

Baterija

Vrsta

- 4-celična litij-ionska (3,0 Ahr)
- 6-celična litij-ionska (3,0 Ahr)

Mere:

Globina:

4-celična in 6-celična

48,64 mm (1,91 palca)

Višina:

4-celična

20,20 mm (0,80 palca)

6-celična

31,20 mm (1,23 palca)

Širina:

Baterija

4-celična in 6-celična	269,30 mm (10,60 palca)
Teža	
4-celična	240,00 g
6-celična	340,00 g
Napetost	
4-celična	14,8 V
6-celična	11,1 V
Temperaturno območje:	
Med delovanjem	od 0 °C do 35 °C
V mirovanju	od -40 °C do 65 °C
Gumbna baterija	3 V litij-ionska gumbna baterija CR2032

Napajalnik AC

Vrsta	65 W
Vhodna napetost	100–240 V izmenični tok
Vhodni tok (najvišji)	1,5 A, 1,6 A in 1,7 A
Vhodna frekvenca	50–60 Hz
Izhodni tok	4,43 A (najvišji pri štirisekundnem pulzu); 3,34 A (stalen)
Nazivna izhodna napetost	19,50 V DC (+/- 1,0 V DC)
Mere:	
Višina	29 mm (1,14 palca)
Širina	46,50 mm (1,83 palca)
Globina	107 mm (4,21 palca)
Temperaturno območje:	
Med delovanjem	od 0 °C do 40 °C
V mirovanju	od -40 °C do 70 °C

Mere

Višina (s ploščo WLED)	15,5 mm do 21 mm (0,61 palca do 0,83 palca)
Širina	329,3 mm (12,96 palca)
Globina	237,65 mm (9,35 palca)
Teža (najmanj)	1,72 kg

Okolje

Temperatura:

Med delovanjem	od 0 °C do 35 °C
Pri skladiščenju	od -40 °C do 65 °C

Relativna vlažnost (najvišja):

Med delovanjem	od 10 % do 90 % (brez kondenzacije)
Pri skladiščenju	od 5 % do 95 % (brez kondenzacije)

Nivo onesnaženja zraka G1 ali manj, kot določa predpis ISA-S71.04-1985

Iskanje dodatnih informacij in virov

Oglejte si varnostne dokumente in predpise, ki so priloženi vašemu računalniku, ter stran za skladnost s predpisi www.dell.com/regulatory_compliance za več informacij o:

- najboljšem ravnanju glede varnosti,
- predpisanih certifikatih,
- ergonomiki.

Oglejte si www.dell.com za več informacij o:

- garanciji,
- pogojih in določilih (samo ZDA).
- Licenčna pogodba končnega uporabnika

Informacije v tem dokumentu se lahko spremenijo brez predhodnega obvestila.
© 2011 Dell Inc. Vse pravice pridržane.

Vsakršno razmnoževanje tega gradiva brez pisnega dovoljenja družbe Dell Inc. je strogo prepovedano.

Blagovne znamke uporabljene v tem dokumentu: Dell™, logotip DELL, Dell Precision™, Precision ON™, ExpressCharge™, Latitude™, Latitude ON™, OptiPlex™, Vostro™, and Wi-Fi Catcher™ do blagovne znamke družbe Dell Inc. Intel®, Pentium®, Xeon®, Core™, Atom™, Centrino® in Celeron® so registrirane blagovne znamke družbe Intel Corporation v ZDA in drugih državah. AMD® je registrirana blagovna znamka in AMD Opteron™, AMD Phenom™, AMD Sempron™, AMD Athlon™, ATI Radeon™ in ATI FirePro™ so blagovne znamke družbe Micro Devices, Inc. Microsoft®, Windows®, MS-DOS®, Windows Vista®, gumb start operacijskega sistema Windows Vista start in Office Outlook® so bodisi blagovne znamke ali registrirane blagovne znamke družbe Microsoft Corporation v Združenih državah in/ali drugih državah. Blu-ray Disc™ je blagovna znamka v lasti združenja Blu-ray Disc Association (BDA) in z licenco uporabljena za zgoščenke in predvajalnike. Oznaka Bluetooth® je registrirana blagovna znamka v lasti družbe Bluetooth® SIG, Inc. in kakršnakoli uporaba te oznake s strani družbe Dell Inc. je pod licenco. Wi-Fi® je registrirana blagovna znamka združenja Wireless Ethernet Compatibility Alliance, Inc.

Druge blagovne znamke in blagovna imena, ki so uporabljena v tem dokumentu, se nanašajo na subjekte, katerih last so oznake in imena izdelkov. Družba Dell Inc. zavrača kakršenkoli lastniški interes v blagovne znamke in blagovna imena, razen tistih, ki so v njeni lasti.